



MONTHLY PLANNING

Group	Leopards	Teacher	María Paula Moreno	
Project	Discovering the world			
Date	Wednesday, July 1st – Friday, July 24th	Parent attention schedule:	Monday to Friday from 8:30 a.m. to 16:30 p.m.	

Dear Parents:

This month we will undertake a virtual trip around the world, getting to know different countries, their characteristics, customs, food and music. It will be a very enriching experience, in which we will carry out different activities and learn about the world around us.

We have come to the end of our school year with many experiences, learnings and anecdotes that will remain engraved in our minds and in our hearts. We wish all our boys and girls the best in their new school years and that they always remember their friends, teachers and all the people of Hansel and Gretel with great affection.

Cordial greeting.
María Paula Moreno.

Important dates:

July 17: Last report
July 24th: Last day of school



MONTHLY PLANNING

Development Areas	Objectives	Topics	Activity	Activity Details
<p>Socioemotional</p>	<ul style="list-style-type: none"> • Raise awareness of traditions and customs. • It fosters respect and good treatment towards others, promoting respect for diversity and difference. • Promote knowledge and respect of other cultures. • Identify specific behaviors according to different environments. • Verbally express their emotions when talking about their city and country. • It identifies with the customs of your country. 	<ul style="list-style-type: none"> • Continents • Countries • Culture • Customs 	<ul style="list-style-type: none"> • Literary production. • Inquiry and research on the different cultures in each country. • Virtual trips around the world. • Appropriation of each culture. 	<ul style="list-style-type: none"> • Dramatization and interpretation by each child of the culture of his family. • Virtual classes with guests from other countries. • Creation of dishes and costumes typical of each country.




MONTHLY PLANNING

Development areas	Objectives	Topics	Activities	Activity Details
<p style="text-align: center;">Psychomotor</p>	<p>FINE MOTOR</p> <ul style="list-style-type: none"> • Performs graphomotor activities based on writing. • Develops visuomotor coordination. • Awaken creativity with different materials. • Strengthens drawing skill using geometric figures. • Use a suitable grip to copy letters. • Color and paint respecting the boundaries. • Connect dots and numbers in order to make shapes. <p>GROSS MOTOR</p> <ul style="list-style-type: none"> • Acquire greater balance and security. • Gains strength and greater mastery in his body. • Use the body as a means of expression. 	<ul style="list-style-type: none"> • Continents • Countries • Culture • Customs 	<p>FINE MOTOR</p> <ul style="list-style-type: none"> • Cut images. • Follow simple and complex dotted lines. • Complete a figure according to the model. • Create objects from recyclable materials. • Write the name and last name. • Write certain letters and words. • Draw the shape of a person with all the parts. <p>GROSS MOTOR</p> <ul style="list-style-type: none"> • Jump on one foot safely. • Walk to the beat of the music. • Jump and overcome obstacles. • Development of laterality. 	<p>FINE MOTOR</p> <ul style="list-style-type: none"> • Making crafts and graphic examples on customs in each country. • Sketch of the continents and the different countries. • Making a costume representative of a country with recycled material. • Construction of our passport. <p>GROSS MOTOR</p> <ul style="list-style-type: none"> • Motor circuits inside the house. • Zigzag with the chairs. • Games like “golosa” and jumps on one foot following a pattern or instruction. • Dance to the beat of the music.




MONTHLY PLANNING

Development areas	Objectives	Topics	Activities	Activity Details
<p style="text-align: center;">Language and cognition</p>	<p>COGNITION</p> <ul style="list-style-type: none"> Retains new vocabulary. Recognize the different customs of each country. It promotes respect for the other and differences. Counts and recognizes numbers in both languages. Counts and recognize tens. <p>LANGUAGE</p> <ul style="list-style-type: none"> Uses simple phrases from everyday life in the second language. Maintain conversation topics consistently. Develops verbal fluency consistently. Write the name and last name. Try to put together new words with the letters. Write and talk about customs in different countries. Use the vocabulary learned in the second language. 	<ul style="list-style-type: none"> Continents Countries Culture Customs 	<p>COGNITION</p> <ul style="list-style-type: none"> Count from 1 to 50 in Spanish. Count from 1 to 30 English. Recognize the numbers and the quantity up to 20. Recognize vocabulary in illustrations. Sequences of four. Recognize and classify customs according to the countries seen. <p>LANGUAGE</p> <ul style="list-style-type: none"> Learn new vocabulary according to the topic. Conversation rounds. Name and last name writing. Assemble words from the letters of the alphabet. Identify the differences in dress, food and customs of the countries. 	<p>COGNITION</p> <ul style="list-style-type: none"> Connect dots according to the numbers to discover the figure. Discover the differences between two images. Write the numbers according to the quantity. Makes groups in dozens. <p>LANGUAGE</p> <ul style="list-style-type: none"> Exhibition of a chosen country. Relate stories in first and second language. Expression of basic wants and needs in the second language. Write the name and last name. Sing and rhyme in first and second language.

Songs		Vocabulary		
Name	Link	Spanish	English	Pronunciation
7 continents	https://www.youtube.com/watch?v=K6DSMZ8b3LE	Continente	Continent	Continent
Our continents and oceans	https://www.youtube.com/watch?v=dk8zDjQT0aE	País	Country	Contry
Countries song	https://www.youtube.com/watch?v=dk8zDjQT0aE	Ciudad	City	City
Australia song	https://www.youtube.com/watch?v=Utb4gruKItM	Costumbres	Custom	Costum
Five oceans	https://www.youtube.com/watch?v=X6BE4VcYngQ	Platos típicos	Typical dishes	Typical dishes
MONTHLY ACTIVITIES		Vestido típico	Typical dress	Typical dres
		Bandera	Flag	Flag
		Océanos	Oceans	Oshens
		Pasaporte	Passport	Passport
		Avión	Airplane	Arplane
		Asia	Asia	Eishia
		África	Africa	Africa
		América	America	America
		Europa	Europe	Iurope
		Oceanía	Oceania	Osheania



PLANEACIÓN MENSUAL

Grupo	Leopardos	Profesor/a:	María Paula Moreno	
Proyecto	Descubriendo el mundo			
Fecha	Miércoles, 1 de julio – viernes, 24 de julio.	Horario de atención:	Lunes a viernes de 8:30 am a 16:30 pm.	

Queridos padres:

Este mes emprenderemos un viaje virtual por el mundo, conociendo diferentes países, sus características, costumbres, comida y música. Será una experiencia muy enriquecedora, en la cual realizaremos diferentes actividades y aprenderemos sobre el mundo que nos rodea.

Hemos llegado a la finalización de nuestro año escolar con muchas experiencias, aprendizajes y anécdotas que quedarán grabadas en nuestra mente y en nuestros corazones.

Les deseamos a todos nuestros niños y niñas lo mejor en su nueva etapa escolar y que recuerden siempre a sus amigos, profesores y a todas las personas de Hänsel und Gretel con mucho cariño.

Cordial Saludo,
María Paula Moreno.

Fechas Importantes:

17 de julio: Última entrega de informes
24 de julio: Último día de clases



PLANEACIÓN MENSUAL

Área de competencia	Objetivos	Temas	Actividades	Detalles de la actividad
<p>Socio-emocional</p>	<ul style="list-style-type: none"> • Crea conciencia sobre las tradiciones y costumbres. • Fomenta el respeto y buen trato hacia los demás, promoviendo el respeto por la diversidad y la diferencia. • Promueve el conocimiento y el respeto de otras culturas. • Identifica comportamientos apropiados de acuerdo con los diferentes entornos. • Expresa verbalmente sus emociones al hablar de su ciudad y país. Se identifica con las costumbres de su país. 	<ul style="list-style-type: none"> • Continentes • Países • Cultura • Costumbres 	<ul style="list-style-type: none"> • Producción literaria. • Indagación e investigación sobre las diferentes culturas en cada país. • Viajes virtuales por el mundo. • Apropiación de cada cultura. 	<ul style="list-style-type: none"> • Dramatización e interpretación por cada niño de la cultura de su familia. • Clases virtuales con invitados de otros países. • Creación de platos y trajes típicos de cada país.




PLANEACIÓN MENSUAL

Áreas de competencia	Objetivos	Temas	Actividades	Detalles de la actividad
<p>Psicomotriz</p>	<p>MOTRICIDAD FINA</p> <ul style="list-style-type: none"> Realiza actividades grafomotoras bases para la escritura. Desarrolla la coordinación visomotora. Afianza la habilidad del dibujo mediante figuras geométricas. Utiliza un agarre adecuado para copiar letras. Colorea y pinta respetando los límites. Une puntos y números en orden para formar figuras. <p>MOTRICIDAD GRUESA</p> <ul style="list-style-type: none"> Adquiere mayor equilibrio y seguridad. Adquiere fuerza y mayor dominio en su cuerpo. Utiliza su cuerpo como medio de expresión. 	<ul style="list-style-type: none"> Continentes Países Cultura Costumbres 	<p>MOTRICIDAD FINA</p> <ul style="list-style-type: none"> Cortar imágenes completas. Seguimiento de líneas de puntos simples y complejas. Completar una figura según el modelo. Crear objetos a partir de materiales reciclables. Escribir el nombre y el apellido. Plasma la forma de una persona con todas las partes. <p>MOTRICIDAD GRUESA</p> <ul style="list-style-type: none"> Saltar en un pie con seguridad. Caminar al ritmo de la música. Saltar y superar obstáculos. Desarrollo de la lateralidad. 	<p>MOTRICIDAD FINA</p> <ul style="list-style-type: none"> Realización de manualidades y ejemplos gráficos sobre costumbres de cada país. Croquis de los continentes y de los diferentes países. Realización de un disfraz representativo de un país con material reciclado. Construcción de nuestro pasaporte. <p>MOTRICIDAD GRUESA</p> <ul style="list-style-type: none"> Circuitos motores dentro de casa. Zigzag con las sillas. Juegos como "golosa" y saltos sobre un pie siguiendo un patrón o instrucción. Bailar al ritmo de la música.



PLANEACIÓN MENSUAL

Áreas de competencia	Objetivos	Temas	Actividades	Detalles de la actividad
<p>Lenguaje y Cognición</p>	<p>COGNICIÓN</p> <ul style="list-style-type: none"> • Adquiere nuevo vocabulario. • Reconoce las diferentes costumbres de cada país. • Promueve el respeto por el otro y las diferencias. • Cuenta y reconoce números en ambos idiomas. • Cuenta y reconoce decenas. <p>LENGUAJE</p> <ul style="list-style-type: none"> • Utiliza frases simples de la vida cotidiana en segundo idioma. • Mantiene temas de conversación consistentemente. • Desarrolla fluidez verbal. • Escribe el nombre y apellido. • Intenta crear palabras con las letras. • Escribe y habla sobre las costumbres en diferentes países. • Utiliza el vocabulario aprendido en segundo idioma. 	<ul style="list-style-type: none"> • Continentes • Países • Cultura • Costumbres 	<p>COGNICIÓN</p> <ul style="list-style-type: none"> • Contar del 1 al 50 en español. • Contar del 1 al 30 en inglés. • Reconocer los números y la cantidad hasta 20. • Reconocer vocabulario con ilustraciones. • Realizar secuencias de cuatro. • Reconocer y clasificar las costumbres de acuerdo a los países vistos. <p>LENGUAJE</p> <ul style="list-style-type: none"> • Aprender vocabulario nuevo según el tema. • Rondas de conversación. • Nombre y apellido escrito. • Ensamblar palabras de las letras del alfabeto. • Reconoce e identifica los diferentes continentes. • Identifica las diferencias de vestido, comida y costumbres de los países. 	<p>COGNICIÓN</p> <ul style="list-style-type: none"> • Unir puntos según los números para descubrir la figura. • Descubrir las diferencias entre dos imágenes. • Escribir los números teniendo en cuenta la cantidad. • Agrupar en decenas. <p>LENGUAJE</p> <ul style="list-style-type: none"> • Exposición de un país escogido. • Relatar historias en primera y segunda lengua. • Expresión de deseos y necesidades básicas en el segundo idioma. • Escribir el nombre y apellido. • Cantar y rimar en primer y segundo idioma.

Canciones		Vocabulario		
Nombre	Enlace	Español	Inglés	Pronunciación
7 continents	https://www.youtube.com/watch?v=K6DSMZ8b3LE	Continente	Continent	Continent
Our continents and oceans	https://www.youtube.com/watch?v=dk8zDjQT0aE	País	Country	Contry
Countries song	https://www.youtube.com/watch?v=dk8zDjQT0aE	Ciudad	City	City
Australia song	https://www.youtube.com/watch?v=Utb4gruKItM	Costumbres	Custom	Costum
Five oceans	https://www.youtube.com/watch?v=X6BE4VcYngQ	Platos típicos	Typical dishes	Typical dishes
<h2 style="text-align: center;">Actividades del mes</h2> 		Vestido típico	Typical dress	Typical dres
		Bandera	Flag	Flag
		Océanos	Oceans	Oshens
		Pasaporte	Passport	Passport
		Avión	Airplane	Arplane
		Asia	Asia	Eishia
		África	Africa	Africa
		América	America	America
		Europa	Europe	Iurope
		Oceanía	Oceania	Osheania