




# MONATSPLANUNG

<b>Gruppenname</b>	Kolibris	<b>Name des Lehrers</b>	Ursina Hauser	
<b>Projekt</b>	<b>Entdeckungsreise durch Kolumbien</b>			
<b>Zeitraum</b>	Mittwoch 01. Juli bis Freitag 24. Juli 2020	<b>Sprechstunde für Eltern</b>	Montag bis Freitag von 8:30am bis 4:30pm	

## Liebe Eltern:

In diesem Monat werden wir eine virtuelle Reise durch Kolumbien unternehmen und die verschiedenen Regionen, ihre Besonderheiten, Bräuche, Speisen und die Musik kennen lernen. Es wird eine sehr bereichernde Erfahrung sein, bei der wir verschiedene Aktivitäten durchführen und die Wurzeln jeder der Familien stärken werden.

Wir sind am Ende unseres Schuljahres angekommen, in dem sich viele Erfahrungen, Erkenntnisse und Anekdoten in unsere Köpfe und Herzen einprägt haben.

Wir wünschen allen unseren Kindern alles Gute für das neue Schuljahr und hoffen, dass sie sich immer mit viel Freude an ihre Freunde/innen, Lehrer/innen und alle Menschen bei Hänsel und Gretel erinnern werden.

Herzliche Grüße,  
Ursina Hauser

## Wichtige Termine:

17. Juli: Letzte Berichtsabgabe  
24. Juli: Letzter Tag im Schuljahr



# MONATSPLANUNG

Kompetenzbereich	Ziele	Thema	Art des Angebots	Konkretes Angebot
<p><b>Sozial-emotional</b></p>	<ul style="list-style-type: none"> <li>• Folgt trotz Unzufriedenheit den Anweisungen und lässt sich in den verschiedenen Aktivitäten motivieren</li> <li>• Verbaler Ausdruck der Gefühle, beim Sprechen über die eigene Herkunft</li> <li>• Identifiziert sich mit den Bräuchen der Herkunftsregion</li> </ul>	<ul style="list-style-type: none"> <li>• Regionen</li> <li>• Bräuche und Traditionen</li> <li>• Kultur</li> <li>• Flora und Fauna</li> </ul>	<ul style="list-style-type: none"> <li>• Kennenlernen der verschiedenen Regionen von Kolumbien</li> <li>• Identifikation seiner kulturellen Wurzeln</li> <li>• Zustimmung zu jeder Kultur</li> </ul>	<ul style="list-style-type: none"> <li>• Video über die Lage Kolumbiens und seine allgemeinen Merkmale</li> <li>• Dramatisierung und Interpretation der Kultur seiner Familie</li> </ul>


# MONATSPLANUNG

Kompetenzbereich	Ziele	Thema	Art des Angebots	Konkretes Angebot
<p><b>Psychomotorik</b></p>	<p><b>FEINMOTORIK</b></p> <ul style="list-style-type: none"> <li>• Kreativität fördern</li> <li>• Schneidet verschiedene Formen und Figuren kontrolliert aus</li> <li>• Folgt Punkte-Linien</li> <li>• Festigt die Ähnlichkeit zwischen seiner Zeichnung und der Wirklichkeit</li> <li>• Kopiert einfache Figuren mit Steuerung aus dem Handgelenk</li> </ul> <p><b>GROBMOTORISCHE FÄHIGKEITEN</b></p> <ul style="list-style-type: none"> <li>• Zunehmende Sicherheit in den Bewegungen</li> <li>• Augen-Hand-Koordination</li> </ul>	<ul style="list-style-type: none"> <li>• Regionen</li> <li>• Bräuche und Traditionen</li> <li>• Kultur</li> <li>• Flora und Fauna</li> </ul>	<p><b>FEINMOTORIK</b></p> <ul style="list-style-type: none"> <li>• Punkte-Linien folgen</li> <li>• Komplexe Formen ausschneiden</li> <li>• Nachzeichnen</li> <li>• Einfädeln</li> <li>• Seinen Namen erkennen</li> <li>• Komplette Menschenfigur zeichnen</li> </ul> <p><b>GROBMOTORISCHE FÄHIGKEITEN</b></p> <ul style="list-style-type: none"> <li>• Hüpfen</li> <li>• Ball werfen</li> <li>• Ball einwerfen</li> <li>• Seitenbewegung</li> </ul>	<p><b>FEINMOTORIK</b></p> <ul style="list-style-type: none"> <li>• Skizze der Karte von Kolumbien</li> <li>• Menschen-Figur zeichnen mit Unterscheidung von Rumpf und Extremitäten</li> <li>• Anweisungen folgen auf verschiedenen Arbeitsblättern</li> <li>• Basteln mit Recycling Material zu den repräsentativen Themen der verschiedenen Regionen</li> </ul>




# MONATSPLANUNG

Kompetenzbereich	Ziele	Thema	Art des Angebots	Konkretes Angebot
<b>Sprache und Kognition</b>	<p><b>KOGNITION</b></p> <ul style="list-style-type: none"> <li>• Zählt bis 20 in beiden Sprachen</li> <li>• Erkennt Ziffern und Mengen bis 15</li> <li>• Raumvorstellung</li> <li>• Erkennt seinen Namen (geschrieben)</li> <li>• Erkennt die nationalen Symbole von Kolumbien</li> </ul> <p><b>SPRACHE</b></p> <ul style="list-style-type: none"> <li>• Erwerb von neuem Wortschatz in der zweiten Sprache</li> <li>• Bleibt bei Konversationsthemen</li> <li>• Neuer Wortschatz benennen und zuordnen</li> <li>• Beschreibt Bilder</li> <li>• Spricht alle Phoneme richtig aus</li> </ul>	<ul style="list-style-type: none"> <li>• Regionen</li> <li>• Bräuche und Traditionen</li> <li>• Kultur</li> <li>• Flora und Fauna</li> </ul>	<p><b>KOGNITION</b></p> <ul style="list-style-type: none"> <li>• Finden von Unterschieden</li> <li>• Erkennung Kolumbiens auf der Karte</li> <li>• Identifizierung der Merkmale jeder Region</li> <li>• Nummernzuordnung bei Mengen bis 15</li> </ul> <p><b>SPRACHE</b></p> <ul style="list-style-type: none"> <li>• Erkennt die kolumbianische Nationalhymne</li> <li>• Bringt neuen Wortschatz mit den verschiedenen Regionen in Verbindung</li> <li>• Reime, Sprüche und Lieder der verschiedenen Regionen</li> </ul>	<p><b>KOGNITION</b></p> <ul style="list-style-type: none"> <li>• Unterschiede in Bildern finden</li> <li>• Kolumbien auf der Weltkarte lokalisieren</li> <li>• Mit Hilfe von Videos und einem virtuellen Rundgang die repräsentativen Elemente der verschiedenen Regionen (typische Speisen, Kleidung usw.) erkennen</li> <li>• Durch spielerische Aktivitäten, Bildkarten, Videos und Lieder die Zahlen mit der Menge in Verbindung bringen</li> </ul> <p><b>SPRACHE</b></p> <ul style="list-style-type: none"> <li>• Grafikkarten in beiden Sprachen präsentieren</li> <li>• Nationalhymne singen</li> <li>• Einige Reime, Sprüche und musikalische Rhythmen lernen</li> </ul>

Lieder		Wortschatz		
Titel	Link	Spanisch	Deutsch	Aussprache
Entdecke Kolumbien (spanisch)	<a href="https://www.youtube.com/watch?v=Zg2VNGzVgLw&amp;feature=youtu.be">https://www.youtube.com/watch?v=Zg2VNGzVgLw&amp;feature=youtu.be</a>	País	Land	Land
Nationalhymne mit deutscher Übersetzung	<a href="https://www.youtube.com/watch?v=h9BfZ-HvDMI">https://www.youtube.com/watch?v=h9BfZ-HvDMI</a>	Ciudad	Stadt	Shtatt
Kolumbien für Kinder (spanisch)	<a href="https://www.youtube.com/watch?v=iDku8mKzd_A">https://www.youtube.com/watch?v=iDku8mKzd_A</a>	Región	Region	Region
		Costa/mar/playa	Küste/Meer/Strand	Kueste/Meea/Shtrand
		Montaña	Berg	Beag
<h2 style="text-align: center;">Monatsaktivitäten</h2> <div style="display: flex; justify-content: space-around; align-items: center;">    </div>		Selva	Urwald	Uawald
		Río	Fluss	Fluss
		Nevado	Gletscher	Gletshea
		Bailes	Tänze	Taentse
		Comida típica	Typische Speise	Tuepishe Shpaise
		Bandera	Flagge	Flagge
		Himno	Hymne	Juemne
		Cultura	Kultur	Kultua
		Traje típico	Tracht	Trajt
		Flora y fauna	Flora und Fauna	Flora und fauna
Tradicón	Tradition	Traditsion		



# PLANEACIÓN MENSUAL

<b>Grupo</b>	Colibríes	<b>Profesor/a:</b>	Ursina Hauser	
<b>Proyecto</b>	<b>Descubriendo Colombia</b>			
<b>Fecha</b>	Miércoles 01 al viernes 24 de julio de 2020	<b>Horario de atención:</b>	Lunes a viernes 8:30 a 16:30	

## Queridos padres:

Este mes emprenderemos un viaje virtual por Colombia, conociendo las diferentes regiones, sus características, costumbres, comida y música. Será una experiencia muy enriquecedora, en la cual realizaremos diferentes actividades y realzaremos las raíces de cada una de las familias.

Hemos llegado a la finalización de nuestro año escolar con muchas experiencias, aprendizajes y anécdotas que quedarán grabadas en nuestra mente y en nuestros corazones.

Les deseamos a todos nuestros niños y niñas lo mejor en su nueva etapa escolar y que recuerden siempre a sus amigos, profesores y a todos las personas de Hänsel und Gretel con mucho cariño.

Cordial saludo,  
Ursina Hauser

## Fechas Importantes:

17 de julio: Última entrega de informes

24 de julio: Último día de clases



# PLANEACIÓN MENSUAL

Área de competencia	Objetivos	Temas	Actividades	Detalles de la actividad
<b>Socio-emocional</b>	<ul style="list-style-type: none"><li>• Aunque demuestre inconformidad, sigue instrucciones y se deja motivar en las diferentes actividades</li><li>• Expresa verbalmente sus emociones al hablar de su ciudad y país</li><li>• Se identifica con las costumbres de la región de su familia</li></ul>	<ul style="list-style-type: none"><li>• Regiones</li><li>• Costumbres y tradiciones</li><li>• Cultura</li><li>• Flora y fauna</li></ul>	<ul style="list-style-type: none"><li>• Reconocimiento de las diferentes regiones</li><li>• Identificación de sus raíces culturales</li><li>• Apropiación de cada cultura</li></ul>	<ul style="list-style-type: none"><li>• Vídeo sobre la ubicación de Colombia y sus características generales</li><li>• Dramatización e interpretación por cada niño de la cultura de su familia</li></ul>




# PLANEACIÓN MENSUAL

Áreas de competencia	Objetivos	Temas	Actividades	Detalles de la actividad
<p><b>Psicomotriz</b></p>	<p><b>MOTRICIDAD FINA</b></p> <ul style="list-style-type: none"> <li>• Fomenta creatividad.</li> <li>• Recorta diferentes formas y figuras con buen control de tijeras</li> <li>• Sigue las líneas punteadas</li> <li>• Afianza similitud entre el dibujo y la realidad</li> <li>• Copia figuras simples con control de muñeca</li> </ul> <p><b>MOTRICIDAD GRUESA</b></p> <ul style="list-style-type: none"> <li>• Adquiere más seguridad en sus movimientos.</li> <li>• Coordinación viso-manual.</li> </ul>	<ul style="list-style-type: none"> <li>• Regiones</li> <li>• Costumbres y tradiciones</li> <li>• Cultura</li> <li>• Flora y fauna</li> </ul>	<p><b>MOTRICIDAD FINA</b></p> <ul style="list-style-type: none"> <li>• Sigue línea punteada</li> <li>• Recorta figuras complejas</li> <li>• Calcado</li> <li>• Enhebra</li> <li>• Reconoce el nombre</li> <li>• Dibujo de figura humana compleja</li> </ul> <p><b>MOTRICIDAD GRUESA</b></p> <ul style="list-style-type: none"> <li>• Salta</li> <li>• Lanzar la pelota</li> <li>• Encestar</li> <li>• Lateralidad</li> </ul>	<p><b>MOTRICIDAD FINA</b></p> <ul style="list-style-type: none"> <li>• Croquis del mapa de Colombia</li> <li>• Dibuja la figura humana diferenciando tronco y extremidades</li> <li>• Seguir instrucciones en diferentes hojas de trabajo</li> <li>• Con ayuda de material reciclado, realiza actividades manuales representativas de cada región</li> </ul>



# PLANEACIÓN MENSUAL

Áreas de competencia	Objetivos	Temas	Actividades	Detalles de la actividad
<p><b>Lenguaje y Cognición</b></p>	<p><b>COGNICIÓN</b></p> <ul style="list-style-type: none"> <li>• Cuenta hasta 20 en ambos idiomas.</li> <li>• Reconoce el símbolo y la cantidad hasta 15.</li> <li>• Manejo de ubicación espacial.</li> <li>• Reconoce su propio nombre.</li> <li>• Reconoce los símbolos patrios colombianos.</li> </ul> <p><b>LENGUAJE</b></p> <ul style="list-style-type: none"> <li>• Adquiere nuevo vocabulario en segunda lengua</li> <li>• Mantiene temas de conversación</li> <li>• Nombra y relaciona el vocabulario nuevo</li> <li>• Describe láminas</li> <li>• Pronuncia correctamente todos los fonemas</li> </ul>	<ul style="list-style-type: none"> <li>• Regiones</li> <li>• Costumbres y tradiciones</li> <li>• Cultura</li> <li>• Flora y fauna</li> </ul>	<p><b>COGNICIÓN</b></p> <ul style="list-style-type: none"> <li>• Fuga de detalles</li> <li>• Reconocimiento de Colombia en el mapa</li> <li>• Identificación de las características de cada región</li> <li>• Asociación de número con cantidad hasta 15</li> </ul> <p><b>LENGUAJE</b></p> <ul style="list-style-type: none"> <li>• Reconocimiento del himno nacional</li> <li>• Relación del nuevo vocabulario con las diferentes regiones</li> <li>• Refranes, trabalenguas y canciones de las diferentes regiones</li> </ul>	<p><b>COGNICIÓN</b></p> <ul style="list-style-type: none"> <li>• Encuentra las diferencias en las imágenes.</li> <li>• Ubicar a Colombia en el mapamundi.</li> <li>• Con ayuda de vídeos y de la visita virtual, reconocer los elementos representativos de las diferentes regiones (platos típicos, vestuario, etc).</li> <li>• Mediante actividades lúdicas, fichas, vídeos y canciones, asociar los números con la cantidad.</li> </ul> <p><b>LENGUAJE</b></p> <ul style="list-style-type: none"> <li>• Presentación de fichas gráficas en ambos idiomas.</li> <li>• Cantando el himno nacional.</li> <li>• Aprender algunas rimas, refranes y ritmos musicales</li> </ul>

Canciones		Vocabulario		
Nombre	Enlace	Español	Alemán	Pronunciación
Descubre Colombia	<a href="https://www.youtube.com/watch?v=Zg2VNGzVgLw&amp;feature=youtu.be">https://www.youtube.com/watch?v=Zg2VNGzVgLw&amp;feature=youtu.be</a>	País	Land	Land
Himno con texto	<a href="https://www.youtube.com/watch?v=h9BfZ-HvDMI">https://www.youtube.com/watch?v=h9BfZ-HvDMI</a>	Ciudad	Stadt	Shtatt
Colombia para niños	<a href="https://www.youtube.com/watch?v=iDku8mKzd_A">https://www.youtube.com/watch?v=iDku8mKzd_A</a>	Región	Region	Region
		Costa/mar/playa	Küste/Meer/Strand	Kueste/Meea/Shtrand
		Montaña	Berg	Beag
<h2 style="text-align: center;">Actividades del mes</h2> <div style="display: flex; justify-content: space-around; align-items: center;">    </div>		Selva	Urwald	Uawald
		Río	Fluss	Fluss
		Nevado	Gletscher	Gletshea
		Bailes	Tänze	Taentse
		Comida típica	Typische Speise	Tuepische Shpaise
		Bandera	Flagge	Flagge
		Himno	Hymne	Juemne
		Cultura	Kultur	Kultua
		Traje típico	Tracht	Trajt
		Flora y fauna	Flora und Fauna	Flora und fauna
Tradición	Tradition	Traditsion		