




MONATSPLANUNG

Gruppenname	Die Gazellen	Name des Lehrers	Fernanda Mora Rozo	
Projekt	Entdeckungsreise durch Kolumbien			
Zeitraum	Montag, den 04-Freitag, den 29.07.20	Sprechstunde für Eltern	Montag bis Freitag von 13:00 Uhr bis 13:40 Uhr	

Liebe Eltern:

Wir sind am Ende unseres Schuljahres angekommen, in dem sich viele Erfahrungen, Erkenntnisse und Anekdoten in unsere Köpfe und Herzen einprägt haben.

Darum möchten wir in Juli eine virtuelle Reise durch Kolumbien unternehmen und die verschiedenen Regionen, ihre Besonderheiten, Bräuche, Speisen und die Musik kennen lernen. Es wird eine sehr bereichernde Erfahrung sein, bei der wir verschiedene Aktivitäten durchführen und die Wurzeln jeder der Familien stärken werden.

Zum Abschluss wünschen wir allen unseren Kindern alles Gute für das neue Schuljahr und hoffen, dass sie sich immer mit viel Freude an ihre Freunde/innen, Lehrer/innen und alle Menschen bei Hänsel und Gretel erinnern werden.

Herzliche Grüße,

Fernanda Mora

Wichtige Termine:

- 17. Juli: Letzte Berichtsabgabe
- 24. Juli: Letzter Tag im Schuljahr



MONATSPLANUNG

Kompetenz-bereich	Ziele	Thema	Art des Angebots	Konkretes Angebot
<p>Sozial-emotional</p>	<ul style="list-style-type: none"> • Folgt trotz Unzufriedenheit den Anweisungen und lässt sich in den verschiedenen Aktivitäten motivieren • Verbaler Ausdruck der Gefühle, beim Sprechen über die eigene Herkunft • Identifiziert sich mit den Bräuchen der Herkunftsregion 	<ul style="list-style-type: none"> • Regionen • Bräuche und Traditionen • Kultur Flora und Fauna 	<ul style="list-style-type: none"> • Kennenlernen der verschiedenen Regionen von Kolumbien • Identifikation seiner kulturellen Wurzeln Zustimmung zu jeder Kultur 	<ul style="list-style-type: none"> • Video über die Lage Kolumbiens und seine allgemeinen Merkmale • Dramatisierung und Interpretation der Kultur seiner Familie




MONATSPLANUNG

Kompetenz-bereich	Ziele	Thema	Art des Angebots	Konkretes Angebot
<p>Psychomotorik</p>	<p>FEINMOTORIK</p> <ul style="list-style-type: none"> • Kreativität fördern • Schneidet verschiedene Formen und Figuren kontrolliert aus • Folgt Punkte-Linien • Festigt die Ähnlichkeit zwischen seiner Zeichnung und der Wirklichkeit • Kopiert einfache Figuren mit Steuerung aus dem Handgelenk <p>GROBMOTORISCHE FÄHIGKEITEN</p> <ul style="list-style-type: none"> • Zunehmende Sicherheit in den Bewegungen • Augen-Hand-Koordination 	<ul style="list-style-type: none"> • Regionen • Bräuche und Traditionen • Kultur • Flora und Fauna 	<p>FEINMOTORIK</p> <ul style="list-style-type: none"> • Punkte-Linien folgen • Komplexe Formen ausschneiden • Nachzeichnen • Einfädeln • Seinen Namen erkennen • Komplette Menschenfigur zeichnen <p>GROBMOTORISCHE FÄHIGKEITEN</p> <ul style="list-style-type: none"> • Hüpfen • Ball werfen • Ball einwerfen • Seitenbewegung 	<p>FEINMOTORIK</p> <ul style="list-style-type: none"> • Skizze der Karte von Kolumbien • Menschen-Figur zeichnen mit Unterscheidung von Rumpf und Extremitäten • Anweisungen folgen auf verschiedenen Arbeitsblättern • Basteln mit Recycling Material zu den repräsentativen Themen der verschiedenen Regionen




MONATSPLANUNG

Kompetenz-bereich	Ziele	Thema	Art des Angebots	Konkretes Angebot
<p>Sprache und Kognition</p>	<p>KOGNITION</p> <ul style="list-style-type: none"> • Zählt bis 20 in beiden Sprachen • Erkennt Ziffern und Mengen bis 15 • Raumvorstellung • Erkennt seinen Namen (geschrieben) • Erkennt die nationalen Symbole von Kolumbien <p>SPRACHE</p> <ul style="list-style-type: none"> • Erwerb von neuem Wortschatz in der zweiten Sprache • Bleibt bei Konversationsthemen • Neuer Wortschatz benennen und zuordnen • Beschreibt Bilder • Spricht alle Phoneme richtig aus 	<ul style="list-style-type: none"> • Regionen • Bräuche und Traditionen • Kultur • Flora und Fauna 	<p>KOGNITION</p> <ul style="list-style-type: none"> • Finden von Unterschieden • Erkennung Kolumbiens auf der Karte • Identifizierung der Merkmale jeder Region • Nummernzuordnung bei Mengen bis 15 <p>SPRACHE</p> <ul style="list-style-type: none"> • Erkennt die kolumbianische Nationalhymne • Bringt neuen Wortschatz mit den verschiedenen Regionen in Verbindung • Reime, Sprüche und Lieder der verschiedenen Regionen 	<p>KOGNITION</p> <ul style="list-style-type: none"> • Unterschiede in Bildern finden • Kolumbien auf der Weltkarte lokalisieren • Mit Hilfe von Videos und einem virtuellen Rundgang die repräsentativen Elemente der verschiedenen Regionen (typische Speisen, Kleidung usw.) erkennen • Durch spielerische Aktivitäten, Bildkarten, Videos und Lieder die Zahlen mit der Menge in Verbindung bringen <p>SPRACHE</p> <ul style="list-style-type: none"> • Grafikkarten in beiden Sprachen präsentieren • Nationalhymne singen • Einige Reime, Sprüche und musikalische Rhythmen lernen

Lieder		Wortschatz		
Songtitel	Link	Spanisch	Deutsch	der Aussprache
Descubre Colombia	https://www.youtube.com/watch?v=Zg2VNGzVgLw	País	Land	Land
Colombia contada por niños	https://www.youtube.com/watch?v=iDku8mKzd_A&t=85s	Ciudad	Stadt	Shtatt
Flora y fauna colombiana	https://www.youtube.com/watch?v=6lG-HtRsTBQ	Región	Region	Region
Himno nacional	https://www.youtube.com/watch?v=SrvKADxxsqg	Costa/mar/playa	Küste/Meer/Strand	Kueste/Meea/Shtrand
Benito Colombia tierra querida	https://www.youtube.com/watch?v=NOpERyqHipg	Montaña	Berg	Beag
Aktivitäten des Monats		Selva	Urwald	Uawald
		Río	Fluss	Fluss
  		Nevado	Gletscher	Gletshea
		Bailes	Tänze	Taentse
		Comida típica	Typische Speise	Tuepishe Shpaise
		Bandera	Flagge	Flagge
		Himno	Hymne	Juemne
		Cultura	Kultur	Kultua
		Traje típico	Tracht	Trajt
		Flora y fauna	Flora und Fauna	Flora und fauna



PLANEACIÓN MENSUAL

Grupo	Gacelas	Profesor/a:	Fernanda Mora Rozo	
Proyecto	Descubriendo Colombia			
Fecha	Miércoles 01 - viernes 24 de julio de 2020	Horario de atención:	Lunes a viernes de 1:00 pm a 1:40 pm	

Queridos padres:

Hemos llegado al final de este año escolar con muchas experiencias, aprendizajes y anécdotas que quedarán grabadas en nuestra mente y en nuestros corazones.

Por tanto, en julio deseamos cerrar este ciclo escolar, emprendiendo un viaje virtual por nuestro país Colombia, conociendo las diferentes regiones, sus características, costumbres, comida y música. Será una experiencia muy enriquecedora, en la cual realizaremos diferentes actividades y realizaremos las raíces de cada una de las familias.

Finalmente, les deseamos a todos nuestros niños y niñas lo mejor en su nueva etapa escolar y esperamos que recuerden siempre a sus amigos, profesores y a todas las personas de Hansel und Gretel con mucho cariño.

Cordial saludo

Fernanda Mora

Fechas Importantes:

17 de julio: Última entrega de informes

24 de julio: Último día de clases



PLANEACION MENSUAL

Área de competencia	Objetivos	Temas	Actividades	Detalles de la actividad
Socio-emocional	<ul style="list-style-type: none">• Aunque demuestre inconformidad, sigue instrucciones y se deja motivar en las diferentes actividades.• Expresa verbalmente sus emociones al hablar de su ciudad y país.• Se identifica con las costumbres de la región de su familia.	<ul style="list-style-type: none">• Regiones• Costumbres y tradiciones• Cultura• Flora y fauna	<ul style="list-style-type: none">• Reconocimiento de las diferentes regiones.• Identificación de sus raíces culturales.• Apropiación de cada cultura.	<ul style="list-style-type: none">• Vídeo sobre la ubicación de Colombia y sus características generales.• Dramatización e interpretación por cada niño de la cultura de su familia.



PLANEACIÓN MENSUAL

Áreas de competencia	Objetivos	Temas	Actividades	Detalles de la actividad
<p>Psicomotriz</p>	<p>MOTRICIDAD FINA</p> <ul style="list-style-type: none"> • Fomenta creatividad. • Recorta diferentes formas y figuras con buen control de tijeras. • Sigue las líneas punteadas. • Afianza similitud entre el dibujo y la realidad. • Copia figuras simples con control de muñeca. <p>MOTRICIDAD GRUESA</p> <ul style="list-style-type: none"> • Adquiere más seguridad en sus movimientos. • Coordinación viso-manual. 	<ul style="list-style-type: none"> • Regiones • Costumbres y tradiciones • Cultura • Flora y fauna 	<p>MOTRICIDAD FINA</p> <ul style="list-style-type: none"> • Sigue línea punteada. • Recorta figuras complejas. • Calcado • Enhebra • Reconoce el nombre • Dibujo de figura humana compleja <p>MOTRICIDAD GRUESA</p> <ul style="list-style-type: none"> • Saltar. • Lanzar la pelota. • Encestar. • Lateralidad. 	<p>MOTRICIDAD FINA</p> <ul style="list-style-type: none"> • Croquis del mapa de Colombia. • Dibuja la figura humana diferenciando tronco y extremidades. • Seguir instrucciones en diferentes hojas de trabajo. • Con ayuda de material reciclado, realiza actividades manuales representativas de cada región.



PLANEACIÓN MENSUAL

Áreas de competencia	Objetivos	Temas	Actividades	Detalles de la actividad
<p>Lenguaje y Cognición</p>	<p>COGNICIÓN</p> <ul style="list-style-type: none"> • Cuenta hasta 20 en ambos idiomas. • Reconoce el símbolo y la cantidad hasta 20. • Manejo de ubicación espacial. • Reconoce su propio nombre. • Reconoce los símbolos patrios colombianos. <p>LENGUAJE</p> <ul style="list-style-type: none"> • Adquiere nuevo vocabulario en segunda lengua. • Mantiene temas de conversación. • Nombra y relaciona el vocabulario nuevo. • Describe láminas • Pronuncia correctamente todos los fonemas. 	<ul style="list-style-type: none"> • Regiones • Costumbres y tradiciones • Cultura • Flora y fauna 	<p>COGNICIÓN</p> <ul style="list-style-type: none"> • Fuga de detalles • Reconocimiento de Colombia en el mapa. • Identificación de las características de cada región. • Asociación de número con cantidad hasta 20. <p>LENGUAJE</p> <ul style="list-style-type: none"> • Reconocimiento del himno nacional. • Relación del nuevo vocabulario con las diferentes regiones. • Refranes, trabalenguas y canciones de las diferentes regiones. 	<p>COGNICIÓN</p> <ul style="list-style-type: none"> • Encuentra las diferencias en las imágenes. • Ubicar a Colombia en el mapamundi. • Con ayuda de vídeos y de la visita virtual, reconocer los elementos representativos de las diferentes regiones (platos típicos, vestuario, etc). • Mediante actividades lúdicas, fichas, vídeos y canciones, asociar los números con la cantidad. <p>LENGUAJE</p> <ul style="list-style-type: none"> • Presentación de fichas gráficas en ambos idiomas. • Cantando el himno nacional. • Aprender algunas rimas, refranes y ritmos musicales.

Canciones		Vocabulario		
Nombre	Enlace	Español	Alemán	Pronunciación
Descubre Colombia	https://www.youtube.com/watch?v=Zg2VNGzVgLw	País	Land	Land
Colombia contada por niños	https://www.youtube.com/watch?v=iDku8mKzd_A&t=85s	Ciudad	Stadt	Shtatt
Flora y fauna colombiana	https://www.youtube.com/watch?v=6IG-HtRsTBQ	Región	Region	Region
Himno nacional	https://www.youtube.com/watch?v=SrvKADxxsqg	Costa/mar/playa	Küste/Meer/Strand	Kueste/Meea/Shtrand
Benito Colombia tierra querida	https://www.youtube.com/watch?v=NOpERyqHipg	Montaña	Berg	Beag
Actividades del mes		Selva	Urwald	Uawald
		Río	Fluss	Fluss
		Nevado	Gletscher	Gletshea
		Bailes	Tänze	Taentse
		Comida típica	Typische Speise	Tuepische Shpaise
		Bandera	Flagge	Flagge
		Himno	Hymne	Juemne
		Cultura	Kultur	Kultua
		Traje típico	Tracht	Trajt
		Flora y fauna	Flora und Fauna	Flora und fauna